

# OSIEDLE

## NA ZDROWIU




BUDYNEK D1-41 PARTER



# D1.41.01

59,70m<sup>2</sup> | 2 pokoje

1	salon	18.05m <sup>2</sup>
2	kuchnia	7.55m <sup>2</sup>
3	pokój	10.24m <sup>2</sup>
4	pokój	9.64m <sup>2</sup>
5	łazienka	5.84m <sup>2</sup>
6	komunikacja	6.09m <sup>2</sup>
7	wiatrołap	2.28m <sup>2</sup>
0	taras	10.41m <sup>2</sup>

Wysokość pomieszczeń w świetle 281cm



-  - ścianki działowe
-  - ściany konstrukcyjne

Plan mieszkania może ulec niewielkim zmianom w trakcie realizacji budynku.